




CeCera (セセラ) は Yamaka のオリジナル素材ブランド。  
「日常使いの食器を良質に」をコンセプトに、アイテムや形状、原料、  
製造工程、ひとつひとつを追求しています。

# 1. Quality


原料は熊本県天草地方でとれる、良質な長石、珪石、粘土の性質を含む貴重な陶石「天草陶石」とニュージーランド産の良質な粘土「ニュージーランド産カオリン」を使うことで、上品な白さになります。

Quality Materials



# 2. "Elegant"

CeCera には上品な透光性（光を通す性質）があります。



# 3. HISTORY

生産地は岐阜県土岐市。

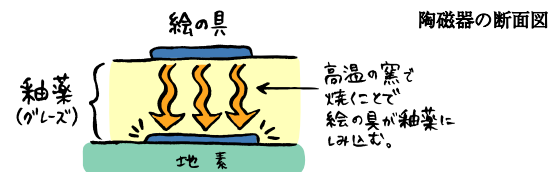
陶磁器生産日本一と言われ、産地としての歴史も古く、CeCera をプロデュースした山加商店も半世紀以上陶磁器の生産をしています。



# 4. Technique

イングレイズ絵付け加工をした商品について

イングレイズとは釉薬（グレイズ）が溶け出す高温で焼くことにより、絵の具を釉薬に沈み込ませる絵付け技法です。絵柄の表面は滑らかでつやが良く、耐久性に優れています。



# CeCeraができるまで



## ① 成型

粘土を型に入れ、成型します。  
ハンドルの接着は手作業です。



## ② 素焼き

成型したものを窯で焼成し、  
原料中の不純物を焼却します。




## ③ 施釉

表面に釉薬を施し、表面をガ  
ラス質にします。



## ④ 本焼き

窯で焼成します(約20時間)。  
白生地地完成です。



## ⑤ 転写絵付け

転写を貼って、絵付け窯で焼  
成します。



## ⑥ 完成

セセラの完成!!



日常使いの食器を良質に。

「CeCera=CenturyCeramics」

「これから何世紀にも渡り使って欲しいセラミック」